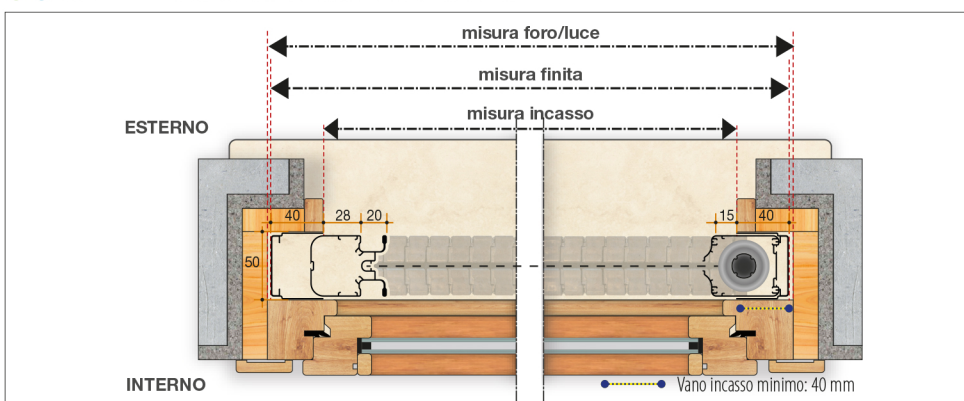




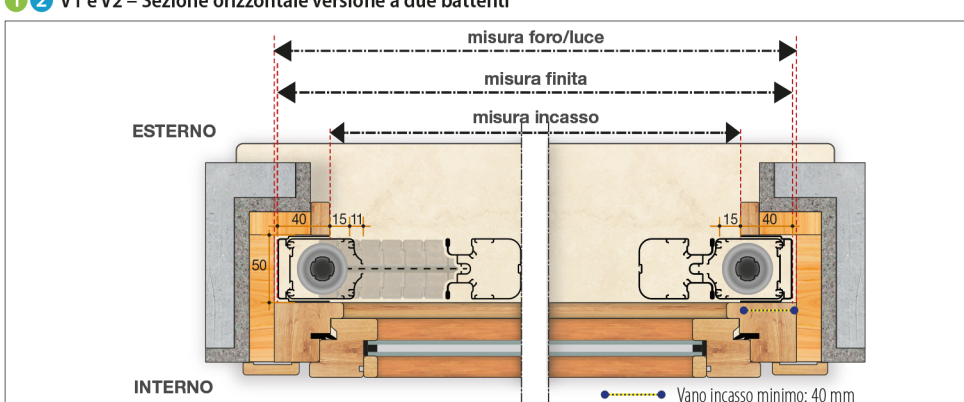
1 V1 Standard – 2 V2 Cielino non portante – 3 V3 Incasso 2 lati

- Scegli questa versione se è possibile fissare la zanzariera nella parte superiore del vano.
- Scegli questa versione se è necessario fissare la zanzariera lateralmente. Presta attenzione nel doppio battente poiché oltre al fissaggio laterale avrai bisogno di ancorare frontalmente il profilo.
- Con questa versione è possibile incassare il cassonetto e il profilo superiore e scegliere in fase di installazione se ancorare la zanzariera nella parte superiore oppure lateralmente; il prodotto è predisposto per entrambi i casi.

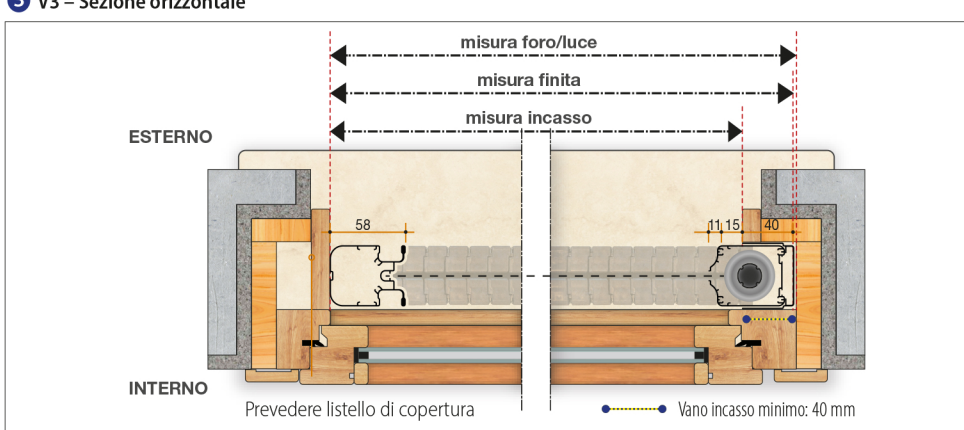
1 2 V1 e V2 – Sezione orizzontale versione ad un battente



1 2 V1 e V2 – Sezione orizzontale versione a due battenti



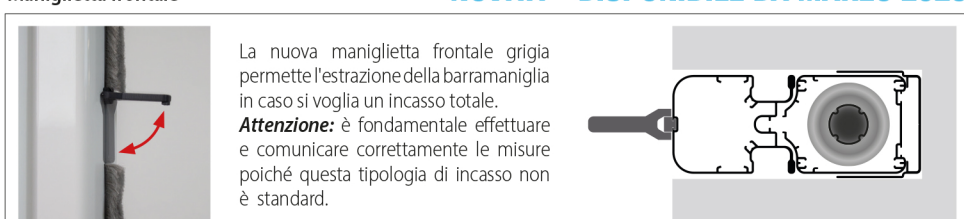
3 V3 – Sezione orizzontale



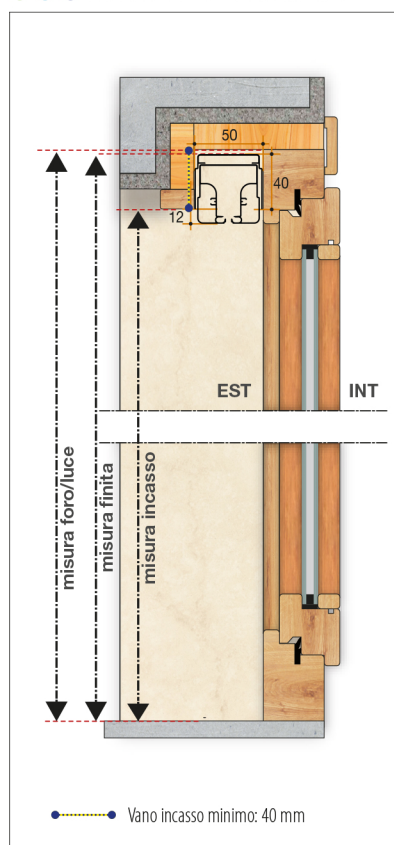
ATTENZIONE: Considerare correttamente gli ingombri dei profili e degli accessori e dare il giusto gioco.

Maniglia frontale

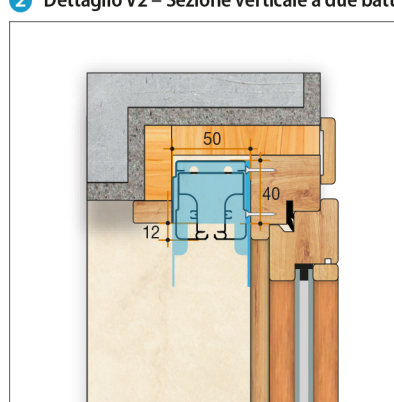
NOVITÀ – DISPONIBILE DA MARZO 2023



1 2 3 V1, V2 e V3 – Sezione verticale



2 Dettaglio V2 – Sezione verticale a due battenti



ATTENZIONE: per la corretta installazione di Neoscenica® V2 (versione studiata per il montaggio in presenza di ciellino non portante) a due battenti, è necessario considerare l'altezza della staffa incasso (rappresentata in azzurro) per il fissaggio frontale sul serramento.

Accessorio per fissaggio frontale

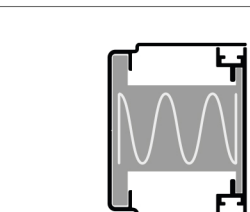
NEOSCENICA® Incasso

Laterale incasso senza barriere anticimice

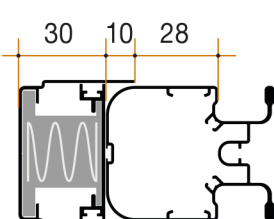
accessori e optional

Copri Cassa Facile (optional)

NOVITÀ – DISPONIBILE DA MARZO 2023



Speciale meccanismo che copre lo spazio interno della cassa facile che altrimenti risulta visibile quando la maniglia è accostata al cassonetto. Questo profilo si inserisce a scatto all'interno della Cassa Facile sul lato opposto dal cassonetto ed è dotato di molle posteriori che lo spingono verso l'esterno quando si ritrae la maniglia: in questo modo quando la zanzariera è avvolta nel cassonetto non si vede il vano vuoto all'interno della cassa facile ma si ha una perfetta finitura estetica nel colore alluminio scelto per la zanzariera.



Sostegno superiore


Nei seguenti casi sarà applicato un bottone di rinforzo nella parte superiore della rete:

- rete Fibra Grigia o Nera, da base ≥ 2001 mm
- rete Velum Nera, da base ≥ 1800 mm se l'altezza è ≥ 3000 mm



Rete Velum Nera

Evoluzione della classica rete, più resistente e performante. Protegge dai danni provocati dai raggi solari grazie ad un leggero effetto ombreggiante che le conferisce un gtot di 0,34 se posizionata all'esterno di un vetro C, il che fa diventare la tua zanzariera una protezione solare e quindi rientra nelle detrazioni per la riqualificazione energetica degli edifici.



Maniglia in cuoio naturale (optional)



Maniglia flessibile in cuoio naturale, realizzata a mano, che permette di estrarre la barra maniglia quando l'impugnatura di essa non è accessibile perché coperta dal serramento o da altro impedimento. Grazie a questo accessorio si può prevedere l'incasso totale della barra maniglia.

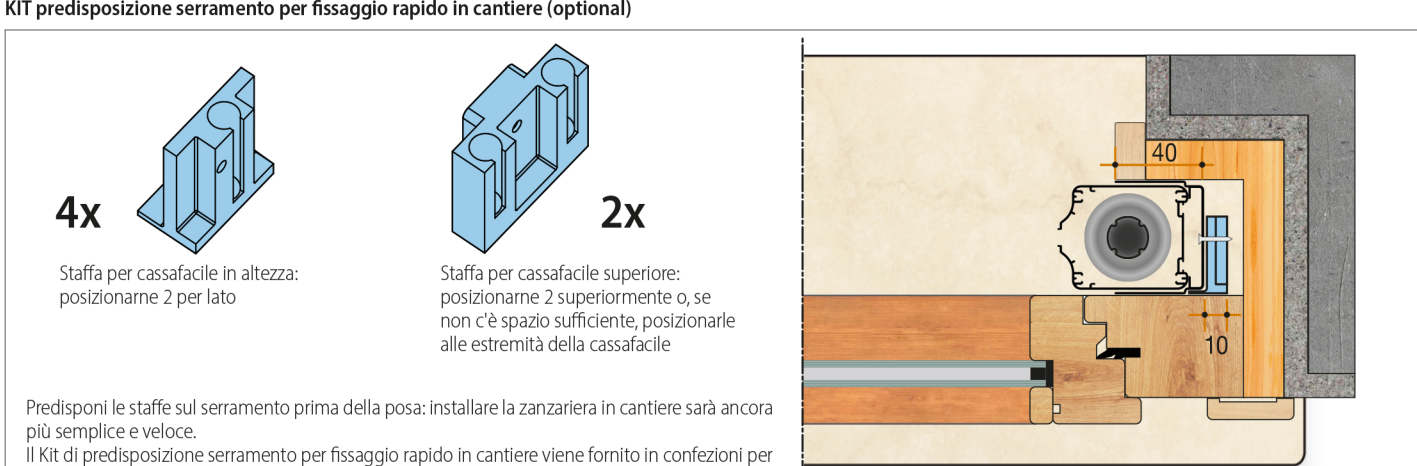
Optional - Profilo di scorrimento



Profilo di scorrimento di colore argento con biadesivo.

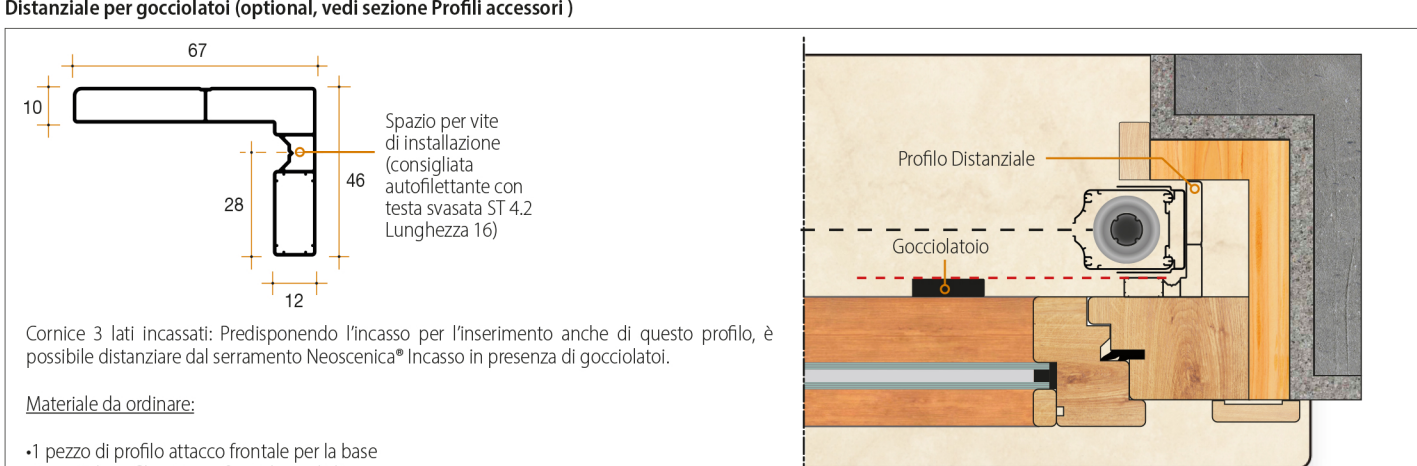


KIT predisposizione serramento per fissaggio rapido in cantiere (optional)



Predisponi le staffe sul serramento prima della posa: installare la zanzariera in cantiere sarà ancora più semplice e veloce. Il Kit di predisposizione serramento per fissaggio rapido in cantiere viene fornito in confezioni per circa 20 zanzariere.

Distanziale per gocciolatoi (optional, vedi sezione Profili accessori)



Cornice 3 lati incassati: Predisponendo l'incasso per l'inserimento anche di questo profilo, è possibile distanziare dal serramento Neoscenica® Incasso in presenza di gocciolatoi.

Materiale da ordinare:

- 1 pezzo di profilo attacco frontale per la base
- 2 pezzi di profilo attacco frontale per l'altezza

Staffa di collegamento (optional, cf. 30pz.)

Nel mondo dei sistemi ad incasso cerchiamo di rispondere ad ogni esigenza. Questa staffa in alluminio permette di collegare serramento e scuro lasciando tra di essi l'esatta predisposizione per installare i nostri sistemi ad incasso da 50 mm. In questo modo è possibile assemblare il tutto agevolmente nella propria sede, per poi posare insieme e contemporaneamente serramento, zanzariera e scuro, con evidenti vantaggi in termini di tempo. Disponibile in confezioni da 30 pezzi. Dimensioni: 131 x 64 mm.

